

**CONSIGLIO DI BACINO
SINISTRA PIAVE**

**RENDICONTO
DELLA GESTIONE
2018**

Approvato con deliberazione
dell'Assemblea
del Consiglio di Bacino Sinistra Piave
n. 6 del 27.04.2019



Consiglio di Bacino Sinistra Piave

Relazione sulla gestione 2018

Premesse

La Regione Veneto con L.R. 31.12.2012 n. 52, modificata con L.R. 07.02.2014 n. 3 e con L.R. 02.04.2014 n. 11 in attuazione della normativa nazionale di settore (art. 2, comma 186 bis della L. 23.12.2009, n. 191), ha adottato nuove norme in materia di organizzazione del servizio di gestione integrata dei rifiuti urbani.

Con D.G.R.V. n. 13 del 21.01.2014, secondo i criteri di efficacia, efficienza ed economicità previsti dal comma 1 dell'art. 3 della L.R. 52/2012, sono stati individuati i Bacini Territoriali per l'esercizio in forma associata delle funzioni di organizzazione e controllo del servizio di gestione integrata dei rifiuti urbani, tra i quali il Bacino denominato "Sinistra Piave" al quale appartengono i 44 Comuni, già ricadenti nell'Ambito Territoriale della soppressa Autorità di Bacino Nord-Orientale TV1 di cui alla L.R. 21.01.2000, n. 3.

Gli Enti Locali ricadenti nei Bacini come sopra individuati, ai sensi del comma 4 dell'art. 3 della L.R. 52/2012, devono esercitare in forma associata le funzioni di organizzazione e controllo diretto del servizio di gestione integrata dei rifiuti attraverso i "Consigli di Bacino", i quali, ai sensi del successivo comma 5, operano in nome e per conto degli Enti Locali in essi associati, secondo modalità definite dall'apposita convenzione di cui all'articolo 4 della L.R. 52/2012, e sono dotati di personalità giuridica di diritto pubblico e autonomia funzionale, organizzativa, finanziaria, patrimoniale e contabile, per lo svolgimento delle attività connesse alle funzioni di programmazione, organizzazione, affidamento e controllo del servizio pubblico di gestione integrata dei rifiuti urbani; il comma 1 dell'art. 4 della L.R. 52/2012 individua, quale forma di cooperazione tra gli Enti Locali del medesimo Bacino Territoriale, la convenzione di cui all'art. 30 del D.Lgs. 18.08.2000 n. 267.

Nel 2014 tutti gli Enti facenti parte del Bacino territoriale "Sinistra Piave" hanno già approvato con deliberazione dei rispettivi Consigli Comunali lo schema della "Convenzione per la costituzione e il funzionamento del Consiglio di Bacino afferente il servizio di gestione integrata dei rifiuti urbani nel bacino territoriale "Sinistra Piave" e la convenzione, sottoscritta



Consiglio di Bacino Sinistra Piave

dai rappresentanti dei suddetti Comuni, è efficace dal 4.12.2014 giusto contratto rep. 5828 serie 1^a T.

Con deliberazione n. 1 del 12.01.2015 l'Assemblea elesse i componenti del Comitato di Bacino "Sinistra Piave" ed il Presidente come segue:

Presidente del Consiglio di Bacino: Gianpaolo Vallardi – Comune di Chiarano

Componenti il Consiglio di Bacino:

Doris Carlet – Comune di Revine Lago;

Gastone Martorel – Comune di San Fior;

Francesco Montagner – Comune di Oderzo;

Edoardo Scarpis – Comune di Colle Umberto;

Valentina Spada – Comune di Vidor;

Elio Tomè – Comune di Cordignano.

Con deliberazione n. 16 del 22.11.2016, l'Assemblea ha provveduto alla surroga di due membri decaduti (Montagner e Tomè) con i signori:

Michele Sarri – Comune di Oderzo;

Elio Tomè – Comune di Cordignano.

Con deliberazione n. 2 del 13.03.2015 l'Assemblea nominò l'ing. Piergiorgio Tonon direttore del Consiglio di Bacino; la durata dell'incarico del suddetto direttore è a scadenza con quella del soprannominato Presidente, giusta deliberazione n. 1 del 16.04.2015 del Comitato di Bacino.

Con deliberazione n. 4 del 2.07.2015 l'Assemblea nominò il dott. Edoardo Lollo revisore dei conti del consiglio di Bacino per il triennio 2015-2018.

Con deliberazione n. 8 del 15.07.2015 l'Assemblea approvò il bilancio di previsione esercizio 2015, il bilancio pluriennale triennio 2015-2017 e la relazione previsionale e programmatica 2015-2017; con deliberazione n. 4 del 21.04.2016 l'Assemblea ha approvato il rendiconto della gestione 2015.



Consiglio di Bacino Sinistra Piave

Con deliberazione n. 13 del 28.12.2015 l'Assemblea approvò il bilancio di previsione esercizio 2016, il bilancio pluriennale triennio 2016-2018 e il Documento unico di programmazione 2016-2018.

Con deliberazione n. 2 del 14.03.2017 l'Assemblea approvò il bilancio di previsione esercizio 2017, il bilancio pluriennale triennio 2017-2019 e la relazione previsionale e programmatica 2017-2019; con deliberazione n. 7 del 27.04.2017 l'Assemblea approvò il rendiconto della gestione 2016.

Con deliberazione n. 2 del 29.03.2018 l'Assemblea ha approvato il bilancio di previsione esercizio 2018, il bilancio pluriennale triennio 2018-2020 e il Documento unico di programmazione 2018-2020.

Con deliberazione n. 2 del 29.03.2019 l'Assemblea ha approvato il bilancio di previsione esercizio 2019, il bilancio pluriennale triennio 2019-2021 e il Documento unico di programmazione 2019-2021.

La presente relazione illustra il rendiconto della gestione 2018.

Con deliberazione del Comitato n. 11 del 12.04.2018 avente titolo "Affidamento risorse finanziarie del Bilancio di previsione 2018 e Triennale 2018-2020 al Direttore del Consiglio di Bacino" si era proceduto ad affidare il piano esecutivo di gestione di alcuni capitoli di spesa al Direttore, mantenendo e riservando l'assunzione gli indirizzi per l'impegno di spesa su alcuni specifici capitoli di spesa alla discrezionalità del Comitato.

Attività del Consiglio di Bacino

Nella Relazione Previsionale Programmatica si scriveva che *"l'anno 2015 può definirsi come "anno di transizione", con il passaggio delle funzioni sul servizio integrato dei rifiuti urbani dal Consorzio, quale soppressa Autorità d'Ambito, al Consiglio di Bacino "Sinistra Piave"; il 2017 ha visto, come da Documento unico di programmazione 2017-2019, consolidarsi le attività del Consiglio di Bacino.*

In particolare, durante l'anno 2017 è stato iniziato ed organizzato il passaggio del Comune di Oderzo al sistema di raccolta unico del bacino; pertanto dal 2018 il Piano Finanziario è unico per i 44 Comuni del Bacino.



Consiglio di Bacino Sinistra Piave

Ufficio del Consiglio di Bacino

Oltre al direttore ed al revisore dei conti nominati con apposite deliberazioni assembleari, ai sensi dell'ultimo periodo del comma 6 dell'art. 5 della L.R. 52/2012, il personale del Consorzio Igiene del Territorio (ex autorità di bacino TV1) è stato trasferito *ope legis* al Consiglio di bacino per costituire l'ufficio ai sensi dell'art. 16 della Convenzione a tutti gli effetti dal 1.09.2015.

Nessuna variazione è intervenuta nel corso del 2018 sul fronte del personale dipendente del Consiglio di Bacino.

Al fine di assicurare le attività rimaste in capo al Consorzio (n. 82 impianti fotovoltaici, gestione *post mortem* della discarica del Campardo, funzione di ente proprietario delle partecipazioni in Savno s.r.l. e Bioman s.p.a. ed, seppur indirettamente, in Ritec s.r.l.), si è ritenuto, per economia, di ricorrere all'istituto del comando del personale del Consiglio di Bacino nel Consorzio volontario per l'espletamento delle funzioni rimaste in capo allo stesso: il tutto è stata formalizzata con deliberazione del Comitato n. 4 del 31.01.2018 avente ad oggetto "Comando parziale del personale dipendente del Consiglio di Bacino "Sinistra Piave" al Consorzio Igiene del Territorio: periodo 1 gennaio 2018 - 31 dicembre 2018".

Dotazione patrimoniale

Come da previsioni dei bilanci degli anni pregressi, confermate nel bilancio 2018, l'Ufficio del Consiglio di Bacino si è dotato delle applicazioni informatiche necessarie (sito web, programmi informatici di segreteria, protocollo, contabilità, ...): con determinazione n. 1 del 9.09.2015 era stato disposto l'acquisto software per l'informatizzazione degli uffici del consiglio di bacino mediante l'indizione di procedura in economia per la fornitura software per l'informatizzazione area segreteria e finanziaria mediante la richiesta di offerta (R.D.O.) all'interno del mercato della pubblica amministrazione (M.E.P.A.) alla categoria "prodotti e servizi per l'informatica e le telecomunicazioni (ICT 2009) per l'importo triennale stimato in € 15.250,00 IVA 22% compresa; con determinazione n. 9 del 16.09.2015 l'informatizzazione e relativa formazione del personale era stata affidata alla ditta Halley Veneto S.r.l. di Marcon per € 14.640,00 IVA 22% per il triennio 2015-2017. Tale fornitura software per l'informatizzazione area segreteria e finanziaria è stata rinnovata per il triennio 2018 -2020 mediante "Trattativa con un unico Operatore Economico" all'interno del mercato della pubblica amministrazione (M.E.P.A.); pertanto il servizio di manutenzione software gestionale degli uffici del Consiglio di Bacino e di gestione del sito web è stato affidato alla ditta Halley S.r.l. per il periodo 01.01.2018 -



Consiglio di Bacino Sinistra Piave

31.12.2020 per un costo totale pari a €. 9.900,00 oltre IVA al 22 % (€ 2.178,00), per un totale di €. 12.078,00.

Il Consiglio di bacino non si è invece dotato di alcun patrimonio (sede, arredo per gli uffici, pc, stampanti, ...), avvalendosi mediante apposita convenzione delle dotazioni già in uso del Consorzio Igiene del Territorio e della partecipata Savno s.r.l., presso cui ha sede l'Ufficio del Consiglio di Bacino (art. 16 comma 1 della Convenzione). Nel settembre 2015, con la convenzione tra Savno s.r.l. e il Consiglio di Bacino Sinistra Piave, dal titolo "Comodato della sede e convenzione per la fornitura di beni e l'erogazione dei servizi a favore del Consiglio di Bacino "Sinistra Piave" e del Consorzio di Igiene del Territorio da parte di Savno s.r.l., gestore del servizio integrato dei rifiuti", sono stati individuati alcuni locali concessi in comodato per la durata di 20 anni all'interno dell'immobile di via Maggior Piovesana per i due enti (Consiglio e Consorzio), anche in uso comune, e sono stati regolati una serie di servizi (cancelleria, dotazione hardware, mobili, sicurezza sul lavoro ai sensi del D.Lgs. 81/2008, ...) di cui necessita l'Ufficio del Consiglio di Bacino. Dopo la buona esperienza nel 2015, a maggio 2016 è stata rinnovata la convenzione per la fornitura di beni e l'erogazione dei servizi a favore del Consiglio di Bacino "Sinistra Piave" e del Consorzio di Igiene del Territorio da parte di Savno s.r.l., gestore del servizio integrato dei rifiuti per il periodo 1.06.2016 – 31.12.2017 verso il corrispettivo annuo di € 10.080,00 oltre IVA. La convenzione è stata rinnovata nel corso del 2017 (delibera n. 10 del 13.04.2017) sino al 31.05.2020, al costo annuo di € 14.400,00 + IVA 22% con una ripartizione del 70% in carico al Consiglio di Bacino e del 30% in carico al Consorzio CIT; pertanto il costo annuo per il Consiglio di Bacino è rimasto invariato rispetto agli anni precedenti e pari a € 10.080,00 oltre all'IVA.

Attività di maggior rilievo del 2018

Le attività di maggior rilievo che il Consiglio di Bacino "Sinistra Piave", sono state quelle correlate allo scopo per il quale è stato costituito, ossia "organizzare e affidare il servizio di gestione integrato dei rifiuti urbani, nonché di svolgere le funzioni di programmazione e di controllo della gestione del servizio medesimo" (art. 3, comma 1 della Convenzione). In particolare l'Ufficio è stato chiamato a supportare gli organi (Assemblea, Presidente, Comitato, Direttore) negli indirizzi fissati dell'assemblea e nei compiti attribuiti dal Presidente e dal Comitato.



Consiglio di Bacino Sinistra Piave

Al riguardo nel 2018 si sono tenute 3 sedute dell'Assemblea nei giorni 29 marzo, 27 aprile e 28 luglio con l'approvazione di 12 deliberazioni, il cui elenco con numero, data ed oggetto è riportato in appendice.

Il Comitato si è riunito in seduta deliberante il 31 gennaio, il 12 marzo, il 12 aprile, il 24 maggio, il 30 agosto con l'approvazione di 15 deliberazioni, il cui elenco con numero, data ed oggetto è riportato in appendice.

Nel 2018 le principali attività del Consiglio di Bacino sono state:

- l'approvazione delle tariffe per il servizio di gestione integrata dei rifiuti urbani 2018 con al conferma delle agevolazioni alle utenze deboli;
- l'aggiornamento del Piano triennale per la prevenzione della corruzione e della trasparenza;
- l'attivazione tirocinio formativo di una laureanda in collaborazione con l'Università degli Studi di Trieste;
- la sottoscrizione della Convenzione regolante i rapporti tra il Consiglio di Bacino "Sinistra Piave" e SAVNO s.r.l. per la gestione del servizio pubblico integrato dei rifiuti urbani;
- il finanziamento ed l'approvazione dello schema di convenzione per l'adeguamento centro di raccolta di via Col Lonc di Segusino;
- l'approvazione del Regolamento di attuazione del "Regolamento UE 2016/679 relativo alla protezione delle persone fisiche con riguardo al trattamento dei dati personali ed istituzione del Registro delle Attività di trattamento";
- la sottoscrizione della modifica a contratto 20 ottobre 2014 ed al successivo atto di novazione soggettiva 30.06.2015 – CIG 5512688E09 a seguito dell'acquisto da parte di Savno s.r.l. della partecipazione in Ecoprogetto Venezia s.r.l.;
- la direttiva a Savno s.r.l. in merito al servizio di raccolta indumenti usati (CER 200110 – CER 200111);
- l'approvazione della convenzione per l'ammodernamento ed adeguamento di alcuni centri di raccolta (Farra di Soligo - Sarmede).

Con deliberazione assembleare n. 3 del 29.03.2018 è stata determinata in € 13.000,00 la soglia ISEE ai sensi dell'art. 2 del "Regolamento per le politiche di compensazione della spesa del servizio di gestione dei rifiuti urbani per gli utenti domestici residenti in disagio economico", mentre con deliberazione n. 4 sempre in data 29.03.2018 è stato approvato il Piano finanziario del Bacino "Sinistra Piave" e l'articolazione tariffaria 2018.



Consiglio di Bacino Sinistra Piave

Nella seduta del 27 aprile 2018 era stato approvato il Rendiconto della gestione 2017.

E' proseguita la fondamentale attività di comunicazione, educazione ed informazione (lezioni nelle scuole, diari, calendari, ...) in sinergia tra Consorzio Igiene del Territorio e gestore Savno s.r.l..

È stata intensificata l'attività di vigilanza sul corretto conferimento dei rifiuti da parte dell'utenza: infatti l'attività di controllo del territorio, svolta in convenzione con il gestore Savno s.r.l. (delibera n. 21 del 23.11.2015) ha portato, nel corso del 2018, all'emissione di oltre 300 verbali per infrazione al regolamento consortile di gestione dei rifiuti urbani, il cui incasso è stato, nel corso del 2018, pari ad € 13.411,00. Questo introito, viene riversato, come previsto dalla convenzione sottoscritta, al gestore Savno s.r.l., che rimborsa al Consiglio di Bacino i costi amministrativi per l'invio delle sanzioni (€ 1.986,31 per il 2018).

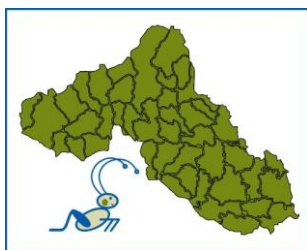
Conto consuntivo delle voci di bilancio 2018

La struttura del bilancio di previsione 2018, come approvata con delibera n. 2 del 29.03.2018 dall'Assemblea, era costituita da spese, tutte al titolo I - spese correnti, stante il programma attuale di non avere dotazioni patrimoniali - e dalle entrate, che, ai sensi dell'art. 17¹ della convenzione, era costituita per la parte più consistente solamente con i proventi tariffari del servizio integrato di gestione dei rifiuti senza gravare sui bilanci dei Comuni partecipanti al Consiglio di Bacino.

Le voci sul fronte della **spesa** corrente preventivata ed impegnata sono riportate nel dettaglio nella seguente tabella:

¹ Art. 17 – Disposizioni finanziarie

1. Gli enti locali partecipanti al consiglio di bacino coprono le relative spese di funzionamento in ragione delle quote di partecipazione di cui all'articolo 6. Al pagamento della quota parte dei costi di funzionamento del consiglio di bacino si fa fronte con i proventi tariffari del servizio integrato di gestione dei rifiuti.
2. Il pagamento degli oneri di pertinenza dei singoli enti locali partecipanti deve avvenire entro e non oltre 60 giorni dalla data della richiesta.
3. Il fabbisogno finanziario del consiglio di bacino è indicato nel bilancio di previsione da approvarsi da parte dell'assemblea di bacino entro il termine di ogni anno previsto per i Comuni.



Consiglio di Bacino Sinistra Piave

Capitolo	Descrizione	Previsioni uscite 2018 [B]	Impegni 2018 [A]	[A] - [B]
400	forniture per funzionamento uffici	€ 7.500,00	€ 6.617,89	-€ 882,11
410	iniziative ambientali	€ 2.000,00	€ 0,00	-€ 2.000,00
100	rimborso spese organi consiglio di bacino	€ 15.000,00	€ 15.000,00	€ 0,00
101/0	compenso direttore consiglio di bacino	€ 30.000,00	€ 30.000,00	€ 0,00
101/1	compenso direttore consiglio di bacino / IRAP	€ 3.000,00	€ 3.000,00	€ 0,00
101/2	compenso direttore consiglio di bacino / contributi previdenziali	€ 8.500,00	€ 8.500,00	€ 0,00
102	compenso revisore dei conti	€ 5.500,00	€ 5.500,00	€ 0,00
103	incarichi professionali	€ 4.000,00	€ 0,00	-€ 4.000,00
104	assicurazioni	€ 3.000,00	€ 6,10	-€ 2.993,90
500	prestazioni di servizi amministrativi	€ 25.500,00	€ 24.536,20	-€ 963,80
800	accantonamento per spese future	€ 0,00	€ 0,00	€ 0,00
900	fondo di riserva	€ 1.900,00	€ 0,00	-€ 1.900,00
300	spese del personale	€ 148.000,00	€ 148.000,00	€ 0,00
301	contributi sociali	€ 57.000,00	€ 57.000,00	€ 0,00
302	contributi previdenza complementare	€ 700,00	€ 700,00	€ 0,00
303	accantonamento al fondo trattamento di fine rapporto	€ 13.000,00	€ 13.000,00	€ 0,00
304	rimborso al consorzio CIT emolumenti personale comandato	€ 0,00	€ 0,00	€ 0,00
200	rimborso al gestore attività di controllo sul territorio	€ 13.411,00	€ 13.411,00	€ 0,00
700	anticipazione fondo economale	€ 10.000,00	€ 5.000,00	-€ 5.000,00
710	IVA split payment	€ 15.000,00	€ 3.000,00	-€ 12.000,00
720	ritenuta d'acconto lavoro autonomo	€ 3.000,00	€ 800,00	-€ 2.200,00
		€ 366.011,00	€ 334.071,19	-€ 31.939,81

TOTALE MANDATI 2018	€	260.220,79
TOTALE MANDATI RESIDUI 2017	€	37.496,84
	€	297.717,63



Consiglio di Bacino Sinistra Piave

Appare significativo evidenziare anche le effettive liquidazioni a competenza 2018 (alcune giocoforza svoltesi ad inizio 2019) e riportate nella seguente tabella:

Capitolo	Descrizione	Previsioni uscite 2017 [B]	Impegni 2017 [A]	[A] - [B]	Liquidazioni competenza 2017 [C]	[C]- [B]	[C]- [A]
400	forniture per funzionamento uffici	€ 7.500,00	€ 3.967,57	-€ 3.532,43	€ 250,00	-€ 7.250,00	-€ 3.717,57
410	iniziative ambientali	€ 2.000,00	€ 0,00	-€ 2.000,00	€ 0,00	-€ 2.000,00	€ 0,00
100	rimborso spese organi consiglio di bacino	€ 15.000,00	€ 15.000,00	€ 0,00	€ 4.524,00	-€ 10.476,00	-€ 10.476,00
101/0	compenso direttore consiglio di bacino	€ 27.550,00	€ 27.550,00	€ 0,00	€ 22.458,67	-€ 5.091,33	-€ 5.091,33
101/1	compenso direttore consiglio di bacino / IRAP	€ 2.200,00	€ 2.200,00	€ 0,00	€ 1.487,57	-€ 712,43	-€ 712,43
101/2	compenso direttore consiglio di bacino / contributi previdenziali	€ 6.960,00	€ 6.960,00	€ 0,00	€ 4.677,83	-€ 2.282,17	-€ 2.282,17
102	compenso revisore dei conti	€ 5.500,00	€ 5.500,00	€ 0,00	€ 0,00	-€ 5.500,00	-€ 5.500,00
103	incarichi professionali	€ 4.000,00	€ 0,00	-€ 4.000,00	€ 0,00	-€ 4.000,00	€ 0,00
104	assicurazioni	€ 3.000,00	€ 2.226,23	-€ 773,77	€ 2.226,23	-€ 773,77	€ 0,00
500	prestazioni di servizi amministrativi	€ 25.500,00	€ 25.212,77	-€ 287,23	€ 21.644,90	-€ 3.855,10	-€ 3.567,87
800	accantonamento per spese future	€ 0,00	€ 0,00	€ 0,00	€ 0,00	€ 0,00	€ 0,00
900	fondo di riserva	€ 1.450,00	€ 0,00	-€ 1.450,00	€ 0,00	-€ 1.450,00	€ 0,00
300	spese del personale	€ 146.540,00	€ 146.540,00	€ 0,00	€ 133.428,81	-€ 13.111,19	-€ 13.111,19
301	contributi sociali	€ 56.900,00	€ 56.900,00	€ 0,00	€ 47.706,35	-€ 9.193,65	-€ 9.193,65
302	contributi previdenza complementare	€ 500,00	€ 500,00	€ 0,00	€ 373,37	-€ 126,63	-€ 126,63
303	accantonamento al fondo trattamento di fine rapporto	€ 12.000,00	€ 12.000,00	€ 0,00	€ 0,00	-€ 12.000,00	-€ 12.000,00
304	rimborso al consorzio CIT emolumenti personale comandato	€ 0,00	€ 0,00	€ 0,00		€ 0,00	€ 0,00
200	rimborso al gestore attività di controllo sul territorio	€ 14.150,00	€ 11.765,00	-€ 2.385,00	€ 0,00	-€ 14.150,00	-€ 11.765,00
700	anticipazione fondo economale	€ 10.000,00	€ 2.416,66	-€ 7.583,34	€ 2.416,66	-€ 7.583,34	€ 0,00
710	IVA split payment	€ 14.000,00	€ 14.000,00	€ 0,00	€ 4.267,16	-€ 9.732,84	-€ 9.732,84
720	ritenuta d'acconto lavoro autonomo	€ 2.500,00	€ 800,00	-€ 1.700,00	€ 0,00	-€ 2.500,00	-€ 800,00
		€ 357.250,00	€ 333.538,23	-€ 23.711,77	€ 245.461,55	-€ 111.788,45	-€ 88.076,68



Consiglio di Bacino Sinistra Piave

Per quel che concerne l'entrata del 2018 questa era prevista ed è stata accertata nel dettaglio nella seguente tabella:

Capitolo	Descrizione	Previsioni entrata 2018	Accertamenti entrata 2018	Maggiori o minori entrate competenza 2018
100	contributo del gestore da proventi tariffari (ex art. 17 della Convenzione)	€ 250.000,00	€ 250.000,00	€ 0,00
200	proventi da sanzioni a imprese (vigile ecologico)	€ 3.760,00	€ 3.760,00	€ 0,00
300	proventi da sanzioni a famiglie (vigile ecologico)	€ 9.651,00	€ 9.651,00	€ 0,00
400	rimborso del personale a comando al C.I.T.	€ 72.000,00	€ 64.219,00	€ 7.781,00
401	rimborso dal gestore SAVNO Srl costi per spedizione e recapito verbali di infrazione	€ 2.000,00	€ 1.986,31	€ 13,69
500	trasferimento da piano di ricognizione	€ 0,00	€ 0,00	€ 0,00
600	contributo annuale tesoriere del Consiglio di Bacino	€ 500,00	€ 500,00	€ 0,00
900	interessi attivi su conto di tesoreria	€ 100,00	€ 0,65	€ 99,35

	€ 338.011,00	€ 330.116,96	€ 7.894,04
--	---------------------	---------------------	-------------------

700	rimborso anticipazione fondo economale	€ 10.000,00	€ 5.000,00	€ 5.000,00
710	IVA splyt payment	€ 15.000,00	€ 5.404,68	€ 9.595,32
720	ritenuta acconto lavoro autonomo	€ 3.000,00	€ 800,00	€ 2.200,00

	€ 366.011,00	€ 341.321,64	€ 24.689,36
--	---------------------	---------------------	--------------------



Consiglio di Bacino Sinistra Piave

Dal Quadro Generale Riassuntivo 2018, che segue, la gestione 2018 si chiude con **un avanzo di competenza pari a € 7.250,45.**

Consiglio di Bacino Sinistra Piave (TV)

QUADRO GENERALE RIASSUNTIVO 2018

ENTRATE	ACCERTAMENTI	INCASSI	SPESE	IMPEGNI	PAGAMENTI
Fondo di cassa all'inizio dell'esercizio		272.724,10			
Utilizzo avanzo di amministrazione	0,00		Disavanzo di amministrazione	0,00	
di cui Utilizzo Fondo anticipazioni di liquidità (DL 35/2013 e successive modifiche e rifinanziamenti) - solo regioni	0,00				
Fondo pluriennale vincolato di parte corrente (1)	0,00				
Fondo pluriennale vincolato in c/capitale (2)	0,00				
Titolo 1 - Entrate correnti di natura tributaria, contributiva e perequativa	0,00	0,00	Titolo 1 - Spese correnti	325.271,19	289.090,66
Titolo 2 - Trasferimenti correnti	0,00	0,00	Fondo pluriennale vincolato in parte corrente (2)	0,00	
Titolo 3 - Entrate extratributarie	335.116,96	304.869,24	Titolo 2 - Spese in conto capitale	0,00	0,00
Titolo 4 - Entrate in conto capitale	0,00	0,00	Fondo pluriennale vincolato in c/capitale (2)	0,00	
Titolo 5 - Entrate da riduzione di attività finanziarie	0,00	0,00	Titolo 3 - Spese per incremento di attività finanziarie	0,00	0,00
			Fondo pluriennale vincolato per attività finanziarie (2)		
Totale entrate finali.....	335.116,96	304.869,24	Totale spese finali.....	325.271,19	289.090,66
Titolo 6 - Accensione di prestiti	0,00	0,00	Titolo 4 - Rimborso di prestiti	0,00	0,00
			di cui Fondo anticipazioni di liquidità (DL 35/2013 e successive modifiche e rifinanziamenti)	0,00	
Titolo 7 - Anticipazioni da istituto tesoriere/cassiere	0,00	0,00	Titolo 5 - Chiusura Anticipazioni da istituto tesoriere/cassiere	0,00	0,00
Titolo 9 - Entrate per conto di terzi e partite di giro	6.204,68	6.204,68	Titolo 7 - Spese per conto terzi e partite di giro	8.800,00	8.626,97
Totale entrate dell'esercizio	341.321,64	311.073,92	Totale spese dell'esercizio	334.071,19	297.717,63
TOTALE COMPLESSIVO ENTRATE	341.321,64	583.798,02	TOTALE COMPLESSIVO SPESE	334.071,19	297.717,63
DISAVANZO DELL'ESERCIZIO	0,00		AVANZO DI COMPETENZA/FONDO DI CASSA	7.250,45	286.080,39
TOTALE A PAREGGIO	341.321,64	583.798,02	TOTALE A PAREGGIO	341.321,64	583.798,02

(1) Indicare l'importo iscritto in entrata del conto del bilancio alla corrispondente voce riguardante il fondo pluriennale vincolato.
(2) Indicare l'importo complessivo delle voci relative al corrispondente fondo pluriennale vincolato risultante in spesa del conto del bilancio

Trattandosi di minori impegni su spese finanziate da entrate correnti non aventi destinazione vincolata, tutta la quota di avanzo di amministrazione generata dalla gestione di competenza confluisce nell'avanzo libero di amministrazione.

Conegliano, 5 aprile 2019



Per il COMITATO DI BACINO
IL PRESIDENTE
Gianpaolo Vallardi

Gianpaolo Vallardi



Consiglio di Bacino Sinistra Piave

Allegati:

- 1_Conto di bilancio: gestione delle entrate (D.Lgs. 118/2011)
- 2_Conto di bilancio: gestione delle uscite (D.Lgs. 118/2011)
- 3_Quadro generale riassuntivo
- 4_Prospetto dimostrativo del risultato di amministrazione
- 5_Prospetto entrate per titoli tipologie e categorie
- 6_Prospetto impegni per missioni programmi macroaggregati
- 7_Quadro riassuntivo gestione di cassa
- 8_Quadro riassuntivo gestione finanziaria



Consiglio di Bacino Sinistra Piave

APPENDICE

Elenco deliberazioni Assemblea del Consiglio di Bacino dell'anno 2018

NUMERO DELIBERA	DATA DELIBERA	OGGETTO DELIBERA
1	29/03/2018	Verbali Assemblea della seduta precedente del 25 luglio 2017: approvazione
2	29/03/2018	Bilancio di previsione esercizio 2018, Bilancio pluriennale triennio 2018-2020 e Documento unico di programmazione 2018-2020: approvazione.
3	29/03/2018	Determinazione per l'anno 2018 della misura di compensazione ai sensi dell'art. 5 del "Regolamento per le politiche di compensazione della spesa del servizio di gestione dei rifiuti urbani per gli utenti domestici residenti in disagio economico"
4	29/03/2018	Piano finanziario del bacino "Sinistra Piave" e articolazione tariffaria 2018: approvazione
5	27/04/2018	Verbali Assemblea della seduta precedente del 29 marzo 2018: approvazione
6	27/04/2018	Rendiconto della gestione 2017: approvazione
7	27/04/2018	Nomina del Revisore dei Conti del Consiglio di Bacino "Sinistra Piave" per il triennio 02.07.2018 - 01.07.2021
8	27/04/2018	Relazione del Comitato svolta tra aprile 2017 e marzo 2018 ai sensi dell'art. 12 comma 3 della Convenzione: presa d'atto
9	27/04/2018	Relazione del Direttore sull'attività svolta tra aprile 2017 e marzo 2018 ai sensi dell'art. 15 comma 3 della Convenzione: presa d'atto
10	27/04/2018	Convenzione regolante i rapporti tra il Consiglio di Bacino "Sinistra Piave" e SAVNO s.r.l. per la gestione del servizio pubblico integrato dei rifiuti urbani: approvazione dello schema
11	28/07/2018	Verbali Assemblea della seduta precedente del 27 aprile 2018: approvazione
12	28/07/2018	Verifica della permanenza degli equilibri del bilancio di previsione 2018.



Consiglio di Bacino Sinistra Piave

Elenco deliberazioni Comitato del Consiglio di Bacino dell'anno 2018

NUMERO DELIBERA	DATA DELIBERA	OGGETTO DELIBERA
1	31/01/2018	Bilancio di previsione esercizio 2018. Bilancio pluriennale triennio 2018 - 2020. Documento unico di programmazione (DUP) 2018-2020: approvazione schemi.
2	31/01/2018	Attivazione tirocinio formativo di n. 1 studentessa in collaborazione con l'Università degli Studi di Trieste.
3	31/01/2018	Piano Triennale di Prevenzione della Corruzione e della Trasparenza 2018 - 2020, in applicazione della Legge n. 190 del 06.11.2012 e del Decreto Legislativo n. 33 del 14.03.2013: approvazione aggiornamento.
4	31/01/2018	Comando parziale del personale dipendente del Consiglio di Bacino "Sinistra Piave" al Consorzio Igiene del Territorio: periodo 1 gennaio 2018 - 31 dicembre 2018.
5	12/03/2018	Adeguamento centro di raccolta di via Col Lonc di Segusino - Finanziamento intervento ed approvazione schema di convenzione
6	12/03/2018	Proposta all'Assemblea per l'anno 2018 della misura di compensazione ai sensi dell'art. 5 del "Regolamento per le politiche di compensazione della spesa del servizio di gestione dei rifiuti urbani per gli utenti domestici residenti in disagio economico"
7	12/03/2018	Piano finanziario del bacino "Sinistra Piave" e articolazione tariffaria 2018: adozione
8	12/04/2018	Schema del Rendiconto della gestione 2017: approvazione.
9	12/04/2018	Convenzione regolante i rapporti tra il Consiglio di Bacino "Sinistra Piave" e SAVNO s.r.l. per la gestione del servizio pubblico integrato dei rifiuti urbani: adozione dello schema
10	12/04/2018	Adeguamento e ottimizzazione centro di raccolta di via dell'Artigianato a Ponte di Piave - Finanziamento intervento ed approvazione schema di convenzione.
11	12/04/2018	Affidamento risorse finanziarie del Bilancio di Previsione 2018 e Triennale 2018-2020 al Direttore del Consiglio di Bacino
12	24/05/2018	Approvazione del Regolamento di attuazione del "Regolamento UE 2016/679 relativo alla protezione delle persone fisiche con riguardo al trattamento dei dati personali ed istituzione del Registro delle Attività di trattamento"
13	24/05/2018	Designazione del Responsabile della Protezione dei Dati personali (RDP) ai sensi dell'art. 37 del Regolamento UE 2016/679.
14	30/08/2018	Modifica a contratto 20 ottobre 2014 ed al successivo atto di novazione soggettiva 30.06.2015 – CIG 5512688E09: approvazione schema
15	30/08/2018	Direttiva a Savno S.r.l., gestore del servizio integrato dei rifiuti, in merito al servizio di raccolta indumenti usati (CER 200110 – CER 200111)

CONTO DEL BILANCIO - GESTIONE DELLE ENTRATE ANNO 2018

TITOLO, TIPOLOGIA	DENOMINAZIONE	Residui attivi al 1/1/2018 (RS)		Riscossioni in c/residui (RR)		Riaccertamento residui (R) ⁽³⁾		Maggiori o minori entrate di competenza =A-CP ⁽⁵⁾	Residui attivi da esercizi precedenti (EP=RS-RR+R)		
		Previsioni definitive di competenza (CP)		Riscossioni in c/competenza (RC)		Accertamenti (A) ⁽⁴⁾			Residui attivi da esercizio di competenza (EC=A-RC)		
		Previsioni definitive di cassa (CS)		Totale riscossioni (TR=RR+RC)		Maggiori o minori entrate di cassa =TR-CS ⁽⁵⁾			Totale residui attivi da riportare (TR=EP+EC)		
	FONDO PLURIENNALE VINCOLATO PER SPESE	CP	0,00								
	FONDO PLURIENNALE VINCOLATO PER SPESE IN CONTO CAPITALE ⁽¹⁾	CP	0,00								
	UTILIZZO AVANZO DI AMMINISTRAZIONE ⁽²⁾	CP	0,00								
Titolo 3	Entrate extratributarie										
30200	Tipologia 200 Proventi derivanti dall'attività di controllo e repressione delle irregolarità e degli illeciti										
Capitolo 200 / 0 (Codice 3.02.03.01.001)	PROVENTI DA SANZIONI EMESSE DA VIGILE ECOLOGICO DA IMPRESE	RS	430,00	RR	110,00	R	-320,00		EP	0,00	
		CP	3.760,00	RC	3.760,00	A	3.760,00	CP	0,00	EC	0,00
		CS	3.870,00	TR	3.870,00	CS	0,00			TR	0,00
Capitolo 300 / 0 (Codice 3.02.02.01.001)	PROVENTI DA SANZIONI EMESSE DA VIGILE ECOLOGICO DA FAMIGLIE	RS	810,00	RR	615,00	R	-195,00		EP	0,00	
		CP	9.651,00	RC	9.651,00	A	9.651,00	CP	0,00	EC	0,00
		CS	8.615,00	TR	10.266,00	CS	1.651,00			TR	0,00
30200 Totale Tipologia 200	Proventi derivanti dall'attività di controllo e repressione delle irregolarità e degli illeciti	RS	1.240,00	RR	725,00	R	-515,00		EP	0,00	
		CP	13.411,00	RC	13.411,00	A	13.411,00	CP	0,00	EC	0,00
		CS	12.485,00	TR	14.136,00	CS	1.651,00			TR	0,00
30300	Tipologia 300 Interessi attivi										
Capitolo 900 / 0 (Codice 3.03.03.03.001)	INTERESSI ATTIVI SU CONTO TESORERIA	RS	0,00	RR	0,00	R	0,00		EP	0,00	
		CP	100,00	RC	0,65	A	0,65	CP	-99,35	EC	0,00
		CS	100,00	TR	0,65	CS	-99,35			TR	0,00
30300 Totale Tipologia 300	Interessi attivi	RS	0,00	RR	0,00	R	0,00		EP	0,00	
		CP	100,00	RC	0,65	A	0,65	CP	-99,35	EC	0,00
		CS	100,00	TR	0,65	CS	-99,35			TR	0,00
30500	Tipologia 500 Rimborsi e altre entrate correnti										
Capitolo 100 / 0 (Codice 3.05.99.99.999)	CONTRIBUTO DA GESTORE SU PROVENTI TARIFFARI EX ART. 17 DELLA CONVENZIONE	RS	0,00	RR	0,00	R	0,00		EP	0,00	
		CP	250.000,00	RC	250.000,00	A	250.000,00	CP	0,00	EC	0,00
		CS	250.000,00	TR	250.000,00	CS	0,00			TR	0,00

CONTO DEL BILANCIO - GESTIONE DELLE ENTRATE ANNO 2018

TITOLO, TIPOLOGIA	DENOMINAZIONE	Residui attivi al 1/1/2018 (RS)		Riscossioni in c/residui (RR)		Riaccertamento residui (R) ⁽³⁾		Maggiori o minori entrate di competenza =A-CP ⁽⁵⁾	Residui attivi da esercizi precedenti (EP=RS-RR+R)			
		Previsioni definitive di competenza (CP)		Riscossioni in c/competenza (RC)		Accertamenti (A) ⁽⁴⁾			Residui attivi da esercizio di competenza (EC=A-RC)			
		Previsioni definitive di cassa (CS)		Totale riscossioni (TR=RR+RC)		Maggiori o minori entrate di cassa =TR-CS ⁽⁵⁾			Totale residui attivi da riportare (TR=EP+EC)			
Capitolo 400 / 0 (Codice 3.05.99.99.999)	RIMBORSO PERSONALE A COMANDO	RS	0,00	RR	0,00	R	0,00	CP	-7.781,00	EP	0,00	
		CP	72.000,00	RC	36.000,00	A	64.219,00		EC	28.219,00		
		CS	127.676,83	TR	36.000,00	CS	-91.676,83		TR	28.219,00		
Capitolo 401 / 0 (Codice 3.05.99.99.999)	RIMBORSO DAL GESTORE SAVNO SRL COSTI PER SPEDIZIONE E RECAPITO VERBALI DI INFRAZIONE AL REGOLAMENTO DI GESTIONE	RS	1.815,93	RR	1.815,93	R	0,00	CP	-13,69	EP	0,00	
		CP	2.000,00	RC	0,00	A	1.986,31		EC	1.986,31		
		CS	3.815,93	TR	1.815,93	CS	-2.000,00		TR	1.986,31		
Capitolo 700 / 0 (Codice 3.05.99.99.999)	RIMBORSO ANTICIPAZIONE FONDO ECONOMALE	RS	2.416,66	RR	2.416,66	R	0,00	CP	-5.000,00	EP	0,00	
		CP	10.000,00	RC	0,00	A	5.000,00		EC	5.000,00		
		CS	12.416,66	TR	2.416,66	CS	-10.000,00		TR	5.000,00		
Capitolo 800 / 0 (Codice 3.05.99.99.999)	CONTRIBUTO ANNUALE TESORIERE DEL CONSIGLIO DI BACINO	RS	0,00	RR	0,00	R	0,00	CP	0,00	EP	0,00	
		CP	500,00	RC	500,00	A	500,00		EC	0,00		
		CS	500,00	TR	500,00	CS	0,00		TR	0,00		
30500	Totale Tipologia 500	Rimborsi e altre entrate correnti	RS	4.232,59	RR	4.232,59	R	0,00	CP	-12.794,69	EP	0,00
			CP	334.500,00	RC	286.500,00	A	321.705,31		EC	35.205,31	
			CS	394.409,42	TR	290.732,59	CS	-103.676,83		TR	35.205,31	
30000	Totale Titolo 3	Entrate extratributarie	RS	5.472,59	RR	4.957,59	R	-515,00	CP	-12.894,04	EP	0,00
			CP	348.011,00	RC	299.911,65	A	335.116,96		EC	35.205,31	
			CS	406.994,42	TR	304.869,24	CS	-102.125,18		TR	35.205,31	
Titolo 9		<i>Entrate per conto terzi e partite di giro</i>										
90100	Tipologia 100 Entrate per partite di giro											
Capitolo 710 / 0 (Codice 9.01.01.02.001)	IVA SPLIT PAYMENT	RS	0,00	RR	0,00	R	0,00	CP	-9.595,32	EP	0,00	
		CP	15.000,00	RC	5.404,68	A	5.404,68		EC	0,00		
		CS	15.000,00	TR	5.404,68	CS	-9.595,32		TR	0,00		
Capitolo 720 / 0 (Codice 9.01.03.01.001)	RITENUTA D'ACCONTO LAVORO AUTONOMO	RS	0,00	RR	0,00	R	0,00	CP	-2.200,00	EP	0,00	
		CP	3.000,00	RC	800,00	A	800,00		EC	0,00		
		CS	3.000,00	TR	800,00	CS	-2.200,00		TR	0,00		
90100	Totale Tipologia 100	Entrate per partite di giro	RS	0,00	RR	0,00	R	0,00	CP	-11.795,32	EP	0,00
			CP	18.000,00	RC	6.204,68	A	6.204,68		EC	0,00	
			CS	18.000,00	TR	6.204,68	CS	-11.795,32		TR	0,00	

CONTO DEL BILANCIO - GESTIONE DELLE ENTRATE ANNO 2018

TITOLO, TIPOLOGIA	DENOMINAZIONE	Residui attivi al 1/1/2018 (RS)		Riscossioni in c/residui (RR)		Riaccertamento residui (R) ⁽³⁾		Maggiori o minori entrate di competenza =A-CP ⁽⁵⁾	Residui attivi da esercizi precedenti (EP=RS-RR+R)		
		Previsioni definitive di competenza (CP)		Riscossioni in c/competenza (RC)		Accertamenti (A) ⁽⁴⁾			Residui attivi da esercizio di competenza (EC=A-RC)		
		Previsioni definitive di cassa (CS)		Totale riscossioni (TR=RR+RC)		Maggiori o minori entrate di cassa =TR-CS ⁽⁵⁾			Totale residui attivi da riportare (TR=EP+EC)		
90000	Totale Titolo 9 Entrate per conto terzi e partite di giro	RS	0,00	RR	0,00	R	0,00		EP	0,00	
		CP	18.000,00	RC	6.204,68	A	6.204,68	CP	-11.795,32	EC	0,00
		CS	18.000,00	TR	6.204,68	CS	-11.795,32			TR	0,00
	TOTALE TITOLI	RS	5.472,59	RR	4.957,59	R	-515,00		EP	0,00	
		CP	366.011,00	RC	306.116,33	A	341.321,64	CP	-24.689,36	EC	35.205,31
		CS	424.994,42	TR	311.073,92	CS	-113.920,50			TR	35.205,31
	TOTALE GENERALE DELLE ENTRATE	RS	5.472,59	RC	4.957,59	R	-515,00		EP	0,00	
		CP	366.011,00	PC	306.116,33	A	341.321,64	CP	-24.689,36	EC	35.205,31
		CS	424.994,42	TR	311.073,92	CS	-113.920,50			TR	35.205,31

1) Indicare l'importo del fondo pluriennale vincolato risultante dal conto del bilancio dell'anno precedente (spesa).

2) Indicare l'importo definitivo dell'utilizzo del risultato di amministrazione

3) Indicare l'ammontare complessivo derivante dal riaccertamento dei residui (comprende l'importo dei crediti definitivamente cancellati in quanto assolutamente inesigibili, l'importo dei crediti di dubbia e difficile esazione cancellati secondo le modalità previste dal principio applicato della contabilità finanziaria 9.2). La voce comprende inoltre le rettifiche in aumento dei residui attivi effettuate a seguito della riscossione di residui attivi cancellati dalle scritture (ad es. In anni precedenti è stato cancellato un residuo attivo in quanto considerato assolutamente inesigibile. In caso di riscossione di tale credito nel corso dell'esercizio cui si riferisce il rendiconto si effettua un riaccertamento dei residui attivi in aumento). Le rettifiche in aumento sono indicate con il segno "+", le rettifiche in riduzione sono indicate con il segno "-".

4) Indicare gli accertamenti imputati contabilmente all'esercizio cui il rendiconto si riferisce al netto dei crediti che, in occasione del riaccertamento ordinario dei residui effettuato ai sensi dell'articolo 3, comma 4, risultassero non esigibili e reimputati agli esercizi in cui le obbligazioni risultano esigibili.

5) Le maggiori entrate sono indicate con il segno "+", le minori entrate sono indicate con il segno "-".

CONTO DEL BILANCIO - GESTIONE DELLE SPESE ANNO 2018

MISSIONE, PROGRAMMA, TITOLO	DENOMINAZIONE	Residui passivi al 1/1/2018 (RS)		Pagamenti in c/residui (PR)		Riaccertamento residui (R)		Residui passivi da esercizi precedenti (EP=RS-PR+R)			
		Previsioni definitive di competenza (CP)		Pagamenti in c/competenza (PC)		Impegni (I)		Economie di competenza (ECP=CP-I-FPV)		Residui passivi da esercizio di competenza (EC=I-PC)	
		Previsioni definitive di cassa (CS)		Totale pagamenti (TP=PR-PC)		Fondo pluriennale vincolato (FPV)				Totale residui passivi da riportare (TR=EP+EC)	
DISAVANZO DI AMMINISTRAZIONE		CP	0,00								
MISSIONE 1 Servizi istituzionali, generali e di gestione											
1 - 1	Programma 1	Organi istituzionali									
Titolo 1		Spese correnti									
Capitolo 100 / 0 (01.01-1.10.99.99.999)	RIMBORSO SPESE ORGANI CONSIGLIO DI BACINO	RS	12.002,12	PR	4.005,38	R	0,00		EP	7.996,74	
		CP	15.000,00	PC	2.642,00	I	15.000,00	ECP	0,00	EC	12.358,00
		CS	27.002,12	TP	6.647,38	FPV	0,00			TR	20.354,74
Capitolo 101 / 0 (01.01-1.03.02.10.001)	COMPENSO DIRETTORE CONSIGLIO DI BACINO	RS	10.793,76	PR	5.000,00	R	0,00		EP	5.793,76	
		CP	30.000,00	PC	28.181,13	I	30.000,00	ECP	0,00	EC	1.818,87
		CS	39.093,76	TP	33.181,13	FPV	0,00			TR	7.612,63
Capitolo 101 / 1 (01.01-1.03.02.10.001)	COMPENSO DIRETTORE CONSIGLIO DI BACINO - IRAP	RS	712,43	PR	425,00	R	0,00		EP	287,43	
		CP	3.000,00	PC	2.337,50	I	3.000,00	ECP	0,00	EC	662,50
		CS	3.712,43	TP	2.762,50	FPV	0,00			TR	949,93
Capitolo 101 / 2 (01.01-1.03.02.10.001)	COMPENSO DIRETTORE CONSIGLIO DI BACINO - CONTRIBUTI PREVIDENZIALI	RS	2.282,17	PR	1.336,46	R	0,00		EP	945,71	
		CP	8.500,00	PC	7.350,53	I	8.500,00	ECP	0,00	EC	1.149,47
		CS	10.782,17	TP	8.686,99	FPV	0,00			TR	2.095,18
Capitolo 102 / 0 (01.01-1.03.02.10.001)	COMPENSO REVISORE DEI CONTI	RS	6.137,20	PR	5.075,20	R	0,00		EP	1.062,00	
		CP	5.500,00	PC	0,00	I	5.500,00	ECP	0,00	EC	5.500,00
		CS	11.637,20	TP	5.075,20	FPV	0,00			TR	6.562,00
Capitolo 103 / 0 (01.01-1.03.02.10.001)	INCARICHI PROFESSIONALI	RS	0,00	PR	0,00	R	0,00		EP	0,00	
		CP	4.000,00	PC	0,00	I	0,00	ECP	4.000,00	EC	0,00
		CS	4.000,00	TP	0,00	FPV	0,00			TR	0,00
Capitolo 104 / 0 (01.01-1.03.02.17.999)	ASSICURAZIONI	RS	0,00	PR	0,00	R	0,00		EP	0,00	
		CP	3.000,00	PC	0,00	I	6,10	ECP	2.993,90	EC	6,10
		CS	3.000,00	TP	0,00	FPV	0,00			TR	6,10
Capitolo 300 / 0 (01.01-1.01.01.01.002)	SPESE DEL PERSONALE	RS	13.112,19	PR	8.626,94	R	0,00		EP	4.485,25	
		CP	148.000,00	PC	138.429,19	I	148.000,00	ECP	0,00	EC	9.570,81
		CS	161.112,19	TP	147.056,13	FPV	0,00			TR	14.056,06

CONTO DEL BILANCIO - GESTIONE DELLE SPESE ANNO 2018

MISSIONE, PROGRAMMA, TITOLO	DENOMINAZIONE	Residui passivi al 1/1/2018 (RS)		Pagamenti in c/residui (PR)		Riaccertamento residui (R)		Residui passivi da esercizi precedenti (EP=RS-PR+R)			
		Previsioni definitive di competenza (CP)		Pagamenti in c/competenza (PC)		Impegni (I)		Economie di competenza (ECP=CP-I-FPV)		Residui passivi da esercizio di competenza (EC=I-PC)	
		Previsioni definitive di cassa (CS)		Totale pagamenti (TP=PR-PC)		Fondo pluriennale vincolato (FPV)				Totale residui passivi da riportare (TR=EP+EC)	
Capitolo 301 / 0 (01.01-1.01.02.01.001)	CONTRIBUTI SOCIALI	RS	9.193,65	PR	7.989,55	R	0,00		EP	1.204,10	
		CP	57.000,00	PC	48.222,01	I	57.000,00	ECP	0,00	EC	8.777,99
		CS	66.193,65	TP	56.211,56	FPV	0,00			TR	9.982,09
Capitolo 302 / 0 (01.01-1.01.02.01.002)	CONTRIBUTI PREVIDENZA COMPLEMENTARE	RS	326,63	PR	0,00	R	0,00		EP	326,63	
		CP	700,00	PC	382,88	I	700,00	ECP	0,00	EC	317,12
		CS	1.026,63	TP	382,88	FPV	0,00			TR	643,75
Capitolo 304 / 0 (01.01-1.01.01.01.002)	RIMBORSO AL CONSORZIO CIT EMOLUMENTI PERSONALE COMANDATO	RS	15.675,23	PR	0,00	R	0,00		EP	15.675,23	
		CP	0,00	PC	0,00	I	0,00	ECP	0,00	EC	0,00
		CS	15.675,23	TP	0,00	FPV	0,00			TR	15.675,23
Capitolo 400 / 0 (01.01-1.03.01.02.000)	FORNITURE PER FUNZIONAMENTO UFFICI	RS	3.766,37	PR	3.766,37	R	0,00		EP	0,00	
		CP	7.500,00	PC	2.192,45	I	6.617,89	ECP	882,11	EC	4.425,44
		CS	9.920,16	TP	5.958,82	FPV	0,00			TR	4.425,44
Capitolo 500 / 0 (01.01-1.03.02.99.000)	PRESTAZIONI DI SERVIZI AMMINISTRATIVI	RS	4.943,91	PR	1.313,84	R	0,00		EP	3.630,07	
		CP	25.500,00	PC	21.814,23	I	24.536,20	ECP	963,80	EC	2.721,97
		CS	30.443,91	TP	23.128,07	FPV	0,00			TR	6.352,04
Totale Titolo 1 Spese correnti		RS	78.945,66	PR	37.538,74	R	0,00		EP	41.406,92	
		CP	307.700,00	PC	251.551,92	I	298.860,19	ECP	8.839,81	EC	47.308,27
		CS	383.599,45	TP	289.090,66	FPV	0,00			TR	88.715,19
Totale programma 1 Organi istituzionali		RS	78.945,66	PR	37.538,74	R	0,00		EP	41.406,92	
		CP	307.700,00	PC	251.551,92	I	298.860,19	ECP	8.839,81	EC	47.308,27
		CS	383.599,45	TP	289.090,66	FPV	0,00			TR	88.715,19
1 - 6 Programma 6 Ufficio tecnico											
Titolo 1 Spese correnti											
Capitolo 200 / 0 (01.06-1.10.99.99.999)	RIMBORSO AL GESTORE ATTIVITA' DI CONTROLLO SUL TERRITORIO	RS	11.765,00	PR	0,00	R	0,00		EP	11.765,00	
		CP	13.411,00	PC	0,00	I	13.411,00	ECP	0,00	EC	13.411,00
		CS	13.411,00	TP	0,00	FPV	0,00			TR	25.176,00
Capitolo 410 / 0 (01.06-1.03.01.02.000)	INIZIATIVE AMBIENTALI	RS	0,00	PR	0,00	R	0,00		EP	0,00	
		CP	2.000,00	PC	0,00	I	0,00	ECP	2.000,00	EC	0,00
		CS	2.000,00	TP	0,00	FPV	0,00			TR	0,00

CONTO DEL BILANCIO - GESTIONE DELLE SPESE ANNO 2018

MISSIONE, PROGRAMMA, TITOLO	DENOMINAZIONE	Residui passivi al 1/1/2018 (RS)		Pagamenti in c/residui (PR)		Riaccertamento residui (R)		Residui passivi da esercizi precedenti (EP=RS-PR+R)		
		Previsioni definitive di competenza (CP)		Pagamenti in c/competenza (PC)		Impegni (I)		Economie di competenza (ECP=CP-I-FPV)		Residui passivi da esercizio di competenza (EC=I-PC)
		Previsioni definitive di cassa (CS)		Totale pagamenti (TP=PR-PC)		Fondo pluriennale vincolato (FPV)				Totale residui passivi da riportare (TR=EP+EC)
Totale Titolo 1 Spese correnti		RS	11.765,00	PR	0,00	R	0,00		EP	11.765,00
		CP	15.411,00	PC	0,00	I	13.411,00	ECP	2.000,00	13.411,00
		CS	15.411,00	TP	0,00	FPV	0,00		TR	25.176,00
Totale programma	6 Ufficio tecnico	RS	11.765,00	PR	0,00	R	0,00		EP	11.765,00
		CP	15.411,00	PC	0,00	I	13.411,00	ECP	2.000,00	13.411,00
		CS	15.411,00	TP	0,00	FPV	0,00		TR	25.176,00
TOTALE MISSIONE 1	Servizi istituzionali, generali e di gestione	RS	90.710,66	PR	37.538,74	R	0,00		EP	53.171,92
		CP	323.111,00	PC	251.551,92	I	312.271,19	ECP	10.839,81	60.719,27
		CS	399.010,45	TP	289.090,66	FPV	0,00		TR	113.891,19
MISSIONE 20	Fondi e accantonamenti									
20 - 1	Programma 1 Fondo di riserva									
	Titolo 1	Spese correnti								
	Capitolo 900 / 0 (20.01-1.10.01.01.001)	FONDO DI RISERVA	RS	0,00	PR	0,00	R	0,00	EP	0,00
			CP	1.900,00	PC	0,00	I	0,00	ECP	0,00
			CS	1.900,00	TP	0,00	FPV	0,00	TR	0,00
	Totale Titolo 1 Spese correnti		RS	0,00	PR	0,00	R	0,00	EP	0,00
			CP	1.900,00	PC	0,00	I	0,00	ECP	0,00
			CS	1.900,00	TP	0,00	FPV	0,00	TR	0,00
Totale programma	1 Fondo di riserva		RS	0,00	PR	0,00	R	0,00	EP	0,00
			CP	1.900,00	PC	0,00	I	0,00	ECP	0,00
			CS	1.900,00	TP	0,00	FPV	0,00	TR	0,00
20 - 3	Programma 3 Altri fondi									
	Titolo 1	Spese correnti								
	Capitolo 303 / 0 (20.03-1.01.01.01.004)	ACCANTONAMENTO AL FONDO TRATTAMENTO DI FINE RAPPORTO	RS	25.850,00	PR	0,00	R	0,00	EP	25.850,00
			CP	13.000,00	PC	0,00	I	13.000,00	ECP	13.000,00
			CS	38.850,00	TP	0,00	FPV	0,00	TR	38.850,00
	Totale Titolo 1 Spese correnti		RS	25.850,00	PR	0,00	R	0,00	EP	25.850,00

CONTO DEL BILANCIO - GESTIONE DELLE SPESE ANNO 2018

MISSIONE, PROGRAMMA, TITOLO	DENOMINAZIONE	Residui passivi al 1/1/2018 (RS)		Pagamenti in c/residui (PR)		Riaccertamento residui (R)		Residui passivi da esercizi precedenti (EP=RS-PR+R)			
		Previsioni definitive di competenza (CP)		Pagamenti in c/competenza (PC)		Impegni (I)		Economie di competenza (ECP=CP-I-FPV)		Residui passivi da esercizio di competenza (EC=I-PC)	
		Previsioni definitive di cassa (CS)		Totale pagamenti (TP=PR-PC)		Fondo pluriennale vincolato (FPV)				Totale residui passivi da riportare (TR=EP+EC)	
		CP	13.000,00	PC	0,00	I	13.000,00	ECP	0,00	EC	13.000,00
		CS	38.850,00	TP	0,00	FPV	0,00			TR	38.850,00
Totale programma	3 Altri fondi	RS	25.850,00	PR	0,00	R	0,00			EP	25.850,00
		CP	13.000,00	PC	0,00	I	13.000,00	ECP	0,00	EC	13.000,00
		CS	38.850,00	TP	0,00	FPV	0,00			TR	38.850,00
TOTALE MISSIONE 20	Fondi e accantonamenti	RS	25.850,00	PR	0,00	R	0,00			EP	25.850,00
		CP	14.900,00	PC	0,00	I	13.000,00	ECP	1.900,00	EC	13.000,00
		CS	40.750,00	TP	0,00	FPV	0,00			TR	38.850,00
MISSIONE 99	Servizi per conto terzi										
99 - 1	Programma 1 Servizi per conto terzi e Partite di giro										
	Titolo 7										
Capitolo 700 / 0 (99.01-7.01.99.03.001)	ANTICIPAZIONE FONDO ECONOMALE	RS	0,00	PR	0,00	R	0,00			EP	0,00
		CP	10.000,00	PC	5.000,00	I	5.000,00	ECP	5.000,00	EC	0,00
		CS	10.000,00	TP	5.000,00	FPV	0,00			TR	0,00
Capitolo 710 / 0 (99.01-7.01.01.02.001)	VERSAMENTO IVA SPLIT PAYMENT ALL'ERARIO	RS	15.850,02	PR	25,30	R	0,00			EP	15.824,72
		CP	15.000,00	PC	2.801,67	I	3.000,00	ECP	12.000,00	EC	198,33
		CS	30.850,02	TP	2.826,97	FPV	0,00			TR	16.023,05
Capitolo 720 / 0 (99.01-7.01.03.01.001)	RITENUTA D'ACCONTO LAVORO AUTONOMO	RS	1.600,01	PR	800,00	R	0,00			EP	800,01
		CP	3.000,00	PC	0,00	I	800,00	ECP	2.200,00	EC	800,00
		CS	3.800,01	TP	800,00	FPV	0,00			TR	1.600,01
Totale Titolo 7 Uscite per conto terzi e partite di giro		RS	17.450,03	PR	825,30	R	0,00			EP	16.624,73
		CP	28.000,00	PC	7.801,67	I	8.800,00	ECP	19.200,00	EC	998,33
		CS	44.650,03	TP	8.626,97	FPV	0,00			TR	17.623,06
Totale programma	1 Servizi per conto terzi e Partite di giro	RS	17.450,03	PR	825,30	R	0,00			EP	16.624,73
		CP	28.000,00	PC	7.801,67	I	8.800,00	ECP	19.200,00	EC	998,33
		CS	44.650,03	TP	8.626,97	FPV	0,00			TR	17.623,06
TOTALE MISSIONE 99	Servizi per conto terzi	RS	17.450,03	PR	825,30	R	0,00			EP	16.624,73
		CP	28.000,00	PC	7.801,67	I	8.800,00	ECP	19.200,00	EC	998,33
		CS	44.650,03	TP	8.626,97	FPV	0,00			TR	17.623,06

CONTO DEL BILANCIO - GESTIONE DELLE SPESE ANNO 2018

MISSIONE, PROGRAMMA, TITOLO	DENOMINAZIONE	Residui passivi al 1/1/2018 (RS)		Pagamenti in c/residui (PR)		Riaccertamento residui (R)		Residui passivi da esercizi precedenti (EP=RS-PR+R)			
		Previsioni definitive di competenza (CP)		Pagamenti in c/competenza (PC)		Impegni (I)		Economie di competenza (ECP=CP-I-FPV)		Residui passivi da esercizio di competenza (EC=I-PC)	
		Previsioni definitive di cassa (CS)		Totale pagamenti (TP=PR-PC)		Fondo pluriennale vincolato (FPV)				Totale residui passivi da riportare (TR=EP+EC)	
TOTALE DELLE MISSIONI		RS	134.010,69	PR	38.364,04	R	0,00			EP	95.646,65
		CP	366.011,00	PC	259.353,59	I	334.071,19	ECP	31.939,81	EC	74.717,60
		CS	484.410,48	TP	297.717,63	FPV	0,00			TR	170.364,25
TOTALE GENERALE DELLE SPESE		RS	134.010,69	PR	38.364,04	R	0,00			EP	95.646,65
		CP	366.011,00	PC	259.353,59	I	334.071,19	ECP	31.939,81	EC	74.717,60
		CS	484.410,48	TP	297.717,63	FPV	0,00			TR	170.364,25

QUADRO GENERALE RIASSUNTIVO 2018

ENTRATE	ACCERTAMENTI	INCASSI	SPESE	IMPEGNI	PAGAMENTI
Fondo di cassa all'inizio dell'esercizio		272.724,10			
Utilizzo avanzo di amministrazione <i>di cui Utilizzo Fondo anticipazioni di liquidità (DL 35/2013 e successive modifiche e rifinanziamenti) - solo regioni</i>	0,00 0,00		Disavanzo di amministrazione	0,00	
Fondo pluriennale vincolato di parte corrente ⁽¹⁾	0,00				
Fondo pluriennale vincolato in c/capitale ⁽¹⁾	0,00				
Titolo 1 - Entrate correnti di natura tributaria, contributiva e perequativa	0,00	0,00	Titolo 1 - Spese correnti	325.271,19	289.090,66
Titolo 2 - Trasferimenti correnti	0,00	0,00	Fondo pluriennale vincolato in parte corrente ⁽²⁾	0,00	
Titolo 3 - Entrate extratributarie	335.116,96	304.869,24	Titolo 2 - Spese in conto capitale	0,00	0,00
Titolo 4 - Entrate in conto capitale	0,00	0,00	Fondo pluriennale vincolato in c/capitale ⁽²⁾	0,00	
Titolo 5 - Entrate da riduzione di attività finanziarie	0,00	0,00	Titolo 3 - Spese per incremento di attività finanziarie Fondo pluriennale vincolato per attività finanziarie ⁽²⁾	0,00	0,00
Totale entrate finali	335.116,96	304.869,24	Totale spese finali	325.271,19	289.090,66
Titolo 6 - Accensione di prestiti	0,00	0,00	Titolo 4 - Rimborso di prestiti <i>di cui Fondo anticipazioni di liquidità (DL 35/2013 e successive modifiche e rifinanziamenti)</i>	0,00 0,00	0,00
Titolo 7 - Anticipazioni da istituto tesoriere/cassiere	0,00	0,00	Titolo 5 - Chiusura Anticipazioni da istituto tesoriere/cassiere	0,00	0,00
Titolo 9 - Entrate per conto di terzi e partite di giro	6.204,68	6.204,68	Titolo 7 - Spese per conto terzi e partite di giro	8.800,00	8.626,97
Totale entrate dell'esercizio	341.321,64	311.073,92	Totale spese dell'esercizio	334.071,19	297.717,63
TOTALE COMPLESSIVO ENTRATE	341.321,64	583.798,02	TOTALE COMPLESSIVO SPESE	334.071,19	297.717,63
DISAVANZO DELL'ESERCIZIO	0,00		AVANZO DI COMPETENZA/FONDO DI CASSA	7.250,45	286.080,39
TOTALE A PAREGGIO	341.321,64	583.798,02	TOTALE A PAREGGIO	341.321,64	583.798,02

(1) Indicare l'importo iscritto in entrata del conto del bilancio alla corrispondente voce riguardante il fondo pluriennale vincolato.

(2) Indicare l'importo complessivo delle voci relative al corrispondente fondo pluriennale vincolato risultante in spesa del conto del bilancio

PROSPETTO DIMOSTRATIVO DEL RISULTATO DI AMMINISTRAZIONE ANNO 2018

		GESTIONE		
		RESIDUI	COMPETENZA	TOTALE
Fondo di cassa al 1° gennaio				272.724,10
RISCOSSIONI	(+)	4.957,59	306.116,33	311.073,92
PAGAMENTI	(-)	38.364,04	259.353,59	297.717,63
SALDO DI CASSA AL 31 DICEMBRE	(=)			286.080,39
PAGAMENTI per azioni esecutive non regolarizzate al 31 dicembre	(-)			0,00
FONDO DI CASSA AL 31 DICEMBRE	(=)			286.080,39
RESIDUI ATTIVI	(+)	0,00	35.205,31	35.205,31
<i>di cui derivanti da accertamenti di tributi effettuati sulla base della stima del dipartimento delle finanze</i>				<i>0,00</i>
RESIDUI PASSIVI	(-)	95.646,65	74.717,60	170.364,25
FONDO PLURIENNALE VINCOLATO PER SPESE CORRENTI ⁽¹⁾	(-)			0,00
FONDO PLURIENNALE VINCOLATO PER SPESE IN CONTO CAPITALE ⁽¹⁾	(-)			0,00
RISULTATO DI AMMINISTRAZIONE AL 31 DICEMBRE 2018 (A) ⁽²⁾	(=)			150.921,45
Composizione del risultato di amministrazione al 31 dicembre 2018				
Parte accantonata ⁽³⁾				
Fondo crediti di dubbia esazione al 31/12/2018 ⁽⁴⁾				0,00
Accantonamento residui perenti al 31/12/2018 (solo per le regioni) ⁽⁵⁾				0,00
Fondo anticipazioni liquidità DL 35 del 2013 e successive modifiche e rifinanziamenti				0,00
Fondo perdite società partecipate				0,00
Fondo contezioso				0,00
Altri accantonamenti				0,00
			Totale parte accantonata (B)	0,00
Parte vincolata				
Vincoli derivanti da leggi e dai principi contabili				0,00
Vincoli derivanti da trasferimenti				0,00
Vincoli derivanti da contrazione di mutui				0,00
Vincoli formalmente attribuiti dall'ente				0,00
Altri vincoli da specificare				0,00
			Totale parte vincolata (C)	0,00
			Totale parte destinata agli investimenti (D)	0,00
			Totale parte disponibile (E)=(A)-(B)-(C)-(D)	150.921,45
Se E è negativo, tale importo è iscritto tra le spese del bilancio di previsione come disavanzo da ripianare ⁽⁶⁾				

⁽¹⁾ Indicare l'importo del fondo pluriennale vincolato risultante dal conto del bilancio (in spesa).

⁽²⁾ Se negativo, le regioni indicano in nota la quota del disavanzo corrispondente al debito autorizzato e non contratto, distintamente da quella derivante dalla gestione ordinaria.

⁽³⁾ Non comprende il fondo pluriennale vincolato.

⁽⁴⁾ Indicare l'importo del Fondo crediti di dubbia esigibilità risultante dall'allegato 8 c)

⁽⁵⁾ Solo per le regioni Indicare l'importo dell'accantonamento per residui perenti al 31 dicembre 2018

⁽⁶⁾ In caso di risultato negativo, le regioni indicano in nota la quota del disavanzo corrispondente al debito autorizzato e non contratto, distintamente da quella derivante dalla gestione ordinaria e iscrivono nel passivo del bilancio di previsione N l'importo di cui alla lettera E, distinguendo le due componenti del disavanzo. A decorrere dal 2016 si fa riferimento all'ammontare del debito autorizzato alla data del 31 dicembre 2015.

PROSPETTO DELLE ENTRATE DI BILANCIO PER TITOLI, TIPOLOGIE E CATEGORIE ENTI LOCALI 2018

TITOLO TIPOLOGIA CATEGORIA	DENOMINAZIONE	ACCERTAMENTI	di cui entrate non ricorrenti	RISCOSSIONI IN C/COMPETENZA	RISCOSSIONI IN C/RESIDUI
	Entrate extratributarie				
3020000	Tipologia 200: Proventi derivanti dall'attività di controllo e repressione delle irregolarità e degli illeciti	13.411,00	0,00	13.411,00	725,00
Capitolo 300 / 0 (Codice 3.02.02.01.001)	PROVENTI DA SANZIONI EMESSE DA VIGILE ECOLOGICO DA FAMIGLIE	9.651,00	0,00	9.651,00	615,00
3020200	Entrate da famiglie derivanti dall'attività di controllo e repressione delle irregolarità e degli illeciti	9.651,00	0,00	9.651,00	615,00
Capitolo 200 / 0 (Codice 3.02.03.01.001)	PROVENTI DA SANZIONI EMESSE DA VIGILE ECOLOGICO DA IMPRESE	3.760,00	0,00	3.760,00	110,00
3020300	Entrate da Imprese derivanti dall'attività di controllo e repressione delle irregolarità e degli illeciti	3.760,00	0,00	3.760,00	110,00
3030000	Tipologia 300: Interessi attivi	0,65	0,00	0,65	0,00
Capitolo 900 / 0 (Codice 3.03.03.03.001)	INTERESSI ATTIVI SU CONTO TESORERIA	0,65	0,00	0,65	0,00
3030300	Altri interessi attivi	0,65	0,00	0,65	0,00
3050000	Tipologia 500: Rimborsi e altre entrate correnti	321.705,31	0,00	286.500,00	4.232,59
Capitolo 100 / 0 (Codice 3.05.99.99.999)	CONTRIBUTO DA GESTORE SU PROVENTI TARIFFARI EX ART. 17 DELLA CONVENZIONE	250.000,00	0,00	250.000,00	0,00
Capitolo 400 / 0 (Codice 3.05.99.99.999)	RIMBORSO PERSONALE A COMANDO	64.219,00	0,00	36.000,00	0,00
Capitolo 401 / 0 (Codice 3.05.99.99.999)	RIMBORSO DAL GESTORE SAVNO SRL COSTI PER SPEDIZIONE E RECAPITO VERBALI DI INFRAZIONE AL REGOLAMENTO DI GESTIONE	1.986,31	0,00	0,00	1.815,93
Capitolo 700 / 0 (Codice 3.05.99.99.999)	RIMBORSO ANTICIPAZIONE FONDO ECONOMALE	5.000,00	0,00	0,00	2.416,66
Capitolo 800 / 0 (Codice 3.05.99.99.999)	CONTRIBUTO ANNUALE TESORIERE DEL CONSIGLIO DI BACINO	500,00	0,00	500,00	0,00
3059900	Altre entrate correnti n.a.c.	321.705,31	0,00	286.500,00	4.232,59
3000000	TOTALE TITOLO 3	335.116,96	0,00	299.911,65	4.957,59
	Entrate per conto terzi e partite di giro				
9010000	Tipologia 100: Entrate per partite di giro	6.204,68	0,00	6.204,68	0,00
Capitolo 710 / 0 (Codice 9.01.01.02.001)	IVA SPLIT PAYMENT	5.404,68	0,00	5.404,68	0,00
9010100	Altre ritenute	5.404,68	0,00	5.404,68	0,00
Capitolo 720 / 0 (Codice 9.01.03.01.001)	RITENUTA D'ACCONTO LAVORO AUTONOMO	800,00	0,00	800,00	0,00
9010300	Ritenute su redditi da lavoro autonomo	800,00	0,00	800,00	0,00
9000000	TOTALE TITOLO 9	6.204,68	0,00	6.204,68	0,00
	TOTALE TITOLI	341.321,64	0,00	306.116,33	4.957,59

PROSPETTO DELLE SPESE DI BILANCIO PER MISSIONI, PROGRAMMI E MACROAGGREGATI
SPESE CORRENTI - IMPEGNI
Esercizio finanziario 2018

MISSIONI E PROGRAMMI / MACROAGGREGATI		Redditi da lavoro dipendente	Imposte e tasse a carico dell'ente	Acquisto di beni e servizi	Trasferimenti correnti	Trasferimenti di tributi (solo per le Regioni)	Fondi perequativi (solo per le Regioni)	Interessi passivi	Altre spese per redditi da capitale	Rimborsi e poste correttive delle entrate	Altre spese correnti	Totale
		101	102	103	104	105	106	107	108	109	110	100
1	MISSIONE 1 - Servizi istituzionali, generali e di gestione											
1	Organi istituzionali	205.700,00	0,00	78.160,19	0,00	0,00	0,00	0,00	0,00	0,00	15.000,00	298.860,19
2	Segreteria generale	0,00	0,00	0,00	0,00	0,00	0,00	0,00	0,00	0,00	0,00	0,00
3	Gestione economica, finanziaria, programmazione, provveditorato	0,00	0,00	0,00	0,00	0,00	0,00	0,00	0,00	0,00	0,00	0,00
4	Gestione delle entrate tributarie e servizi fiscali	0,00	0,00	0,00	0,00	0,00	0,00	0,00	0,00	0,00	0,00	0,00
5	Gestione dei beni demaniali e patrimoniali	0,00	0,00	0,00	0,00	0,00	0,00	0,00	0,00	0,00	0,00	0,00
6	Ufficio tecnico	0,00	0,00	0,00	0,00	0,00	0,00	0,00	0,00	0,00	13.411,00	13.411,00
7	Elezioni e consultazioni popolari - Anagrafe e stato civile	0,00	0,00	0,00	0,00	0,00	0,00	0,00	0,00	0,00	0,00	0,00
8	Statistica e sistemi informativi	0,00	0,00	0,00	0,00	0,00	0,00	0,00	0,00	0,00	0,00	0,00
9	Assistenza tecnico-amministrativa agli enti locali	0,00	0,00	0,00	0,00	0,00	0,00	0,00	0,00	0,00	0,00	0,00
10	Risorse umane	0,00	0,00	0,00	0,00	0,00	0,00	0,00	0,00	0,00	0,00	0,00
11	Altri servizi generali	0,00	0,00	0,00	0,00	0,00	0,00	0,00	0,00	0,00	0,00	0,00
	TOTALE MISSIONE 1 - Servizi istituzionali, generali e di gestione	205.700,00	0,00	78.160,19	0,00	0,00	0,00	0,00	0,00	0,00	28.411,00	312.271,19
2	MISSIONE 2 - Giustizia											
1	Uffici giudiziari	0,00	0,00	0,00	0,00	0,00	0,00	0,00	0,00	0,00	0,00	0,00
2	Casa circondariale e altri servizi	0,00	0,00	0,00	0,00	0,00	0,00	0,00	0,00	0,00	0,00	0,00
	TOTALE MISSIONE 2 - Giustizia	0,00	0,00	0,00	0,00	0,00	0,00	0,00	0,00	0,00	0,00	0,00
3	MISSIONE 3 - Ordine pubblico e sicurezza											
1	Polizia locale e amministrativa	0,00	0,00	0,00	0,00	0,00	0,00	0,00	0,00	0,00	0,00	0,00
2	Sistema integrato di sicurezza urbana	0,00	0,00	0,00	0,00	0,00	0,00	0,00	0,00	0,00	0,00	0,00
	TOTALE MISSIONE 3 - Ordine pubblico e sicurezza	0,00	0,00	0,00	0,00	0,00	0,00	0,00	0,00	0,00	0,00	0,00
4	MISSIONE 4 - Istruzione e diritto allo studio											
1	Istruzione prescolastica	0,00	0,00	0,00	0,00	0,00	0,00	0,00	0,00	0,00	0,00	0,00
2	Altri ordini di istruzione	0,00	0,00	0,00	0,00	0,00	0,00	0,00	0,00	0,00	0,00	0,00
4	Istruzione universitaria	0,00	0,00	0,00	0,00	0,00	0,00	0,00	0,00	0,00	0,00	0,00
5	Istruzione tecnica superiore	0,00	0,00	0,00	0,00	0,00	0,00	0,00	0,00	0,00	0,00	0,00
6	Servizi ausiliari all'istruzione	0,00	0,00	0,00	0,00	0,00	0,00	0,00	0,00	0,00	0,00	0,00
7	Diritto allo studio	0,00	0,00	0,00	0,00	0,00	0,00	0,00	0,00	0,00	0,00	0,00
	TOTALE MISSIONE 4 - Istruzione e diritto allo studio	0,00	0,00	0,00	0,00	0,00	0,00	0,00	0,00	0,00	0,00	0,00
5	MISSIONE 5 - Tutela e valorizzazione dei beni e attività culturali											
1	Valorizzazione dei beni di interesse storico	0,00	0,00	0,00	0,00	0,00	0,00	0,00	0,00	0,00	0,00	0,00
2	Attività culturali e interventi diversi nel settore culturale	0,00	0,00	0,00	0,00	0,00	0,00	0,00	0,00	0,00	0,00	0,00

PROSPETTO DELLE SPESE DI BILANCIO PER MISSIONI, PROGRAMMI E MACROAGGREGATI
SPESE CORRENTI - IMPEGNI
Esercizio finanziario 2018

MISSIONI E PROGRAMMI / MACROAGGREGATI		Redditi da lavoro dipendente	Imposte e tasse a carico dell'ente	Acquisto di beni e servizi	Trasferimenti correnti	Trasferimenti di tributi (solo per le Regioni)	Fondi perequativi (solo per le Regioni)	Interessi passivi	Altre spese per redditi da capitale	Rimborsi e poste correttive delle entrate	Altre spese correnti	Totale
		101	102	103	104	105	106	107	108	109	110	100
	TOTALE MISSIONE 5 - Tutela e valorizzazione dei beni e attività culturali	0,00	0,00	0,00	0,00	0,00	0,00	0,00	0,00	0,00	0,00	0,00
6	MISSIONE 6 - Politiche giovanili, sport e tempo libero											
1	Sport e tempo libero	0,00	0,00	0,00	0,00	0,00	0,00	0,00	0,00	0,00	0,00	0,00
2	Giovani	0,00	0,00	0,00	0,00	0,00	0,00	0,00	0,00	0,00	0,00	0,00
	TOTALE MISSIONE 6 - Politiche giovanili, sport e tempo libero	0,00	0,00	0,00	0,00	0,00	0,00	0,00	0,00	0,00	0,00	0,00
7	MISSIONE 7 - Turismo											
1	Sviluppo e la valorizzazione del turismo	0,00	0,00	0,00	0,00	0,00	0,00	0,00	0,00	0,00	0,00	0,00
	TOTALE MISSIONE 7 - Turismo	0,00	0,00	0,00	0,00	0,00	0,00	0,00	0,00	0,00	0,00	0,00
8	MISSIONE 8 - Assetto del territorio ed edilizia abitativa											
1	Urbanistica e assetto del territorio	0,00	0,00	0,00	0,00	0,00	0,00	0,00	0,00	0,00	0,00	0,00
2	Edilizia residenziale pubblica e locale e piani di edilizia economico-popolare	0,00	0,00	0,00	0,00	0,00	0,00	0,00	0,00	0,00	0,00	0,00
	TOTALE MISSIONE 8 - Assetto del territorio ed edilizia abitativa	0,00	0,00	0,00	0,00	0,00	0,00	0,00	0,00	0,00	0,00	0,00
9	MISSIONE 9 - Sviluppo sostenibile e tutela del territorio e dell'ambiente											
1	Difesa del suolo	0,00	0,00	0,00	0,00	0,00	0,00	0,00	0,00	0,00	0,00	0,00
2	Tutela, valorizzazione e recupero ambientale	0,00	0,00	0,00	0,00	0,00	0,00	0,00	0,00	0,00	0,00	0,00
3	Rifiuti	0,00	0,00	0,00	0,00	0,00	0,00	0,00	0,00	0,00	0,00	0,00
4	Servizio idrico integrato	0,00	0,00	0,00	0,00	0,00	0,00	0,00	0,00	0,00	0,00	0,00
5	Aree protette, parchi naturali, protezione naturalistica e forestazione	0,00	0,00	0,00	0,00	0,00	0,00	0,00	0,00	0,00	0,00	0,00
6	Tutela e valorizzazione delle risorse idriche	0,00	0,00	0,00	0,00	0,00	0,00	0,00	0,00	0,00	0,00	0,00
7	Sviluppo sostenibile territorio montano piccoli Comuni	0,00	0,00	0,00	0,00	0,00	0,00	0,00	0,00	0,00	0,00	0,00
8	Qualità dell'aria e riduzione dell'inquinamento	0,00	0,00	0,00	0,00	0,00	0,00	0,00	0,00	0,00	0,00	0,00
	TOTALE MISSIONE 9 - Sviluppo sostenibile e tutela del territorio e dell'ambiente	0,00	0,00	0,00	0,00	0,00	0,00	0,00	0,00	0,00	0,00	0,00
10	MISSIONE 10 - Trasporti e diritto alla mobilità											
1	Trasporto ferroviario	0,00	0,00	0,00	0,00	0,00	0,00	0,00	0,00	0,00	0,00	0,00
2	Trasporto pubblico locale	0,00	0,00	0,00	0,00	0,00	0,00	0,00	0,00	0,00	0,00	0,00
3	Trasporto per vie d'acqua	0,00	0,00	0,00	0,00	0,00	0,00	0,00	0,00	0,00	0,00	0,00
4	Altre modalità di trasporto	0,00	0,00	0,00	0,00	0,00	0,00	0,00	0,00	0,00	0,00	0,00
5	Viabilità e infrastrutture stradali	0,00	0,00	0,00	0,00	0,00	0,00	0,00	0,00	0,00	0,00	0,00

PROSPETTO DELLE SPESE DI BILANCIO PER MISSIONI, PROGRAMMI E MACROAGGREGATI
SPESE CORRENTI - IMPEGNI
Esercizio finanziario 2018

MISSIONI E PROGRAMMI / MACROAGGREGATI		Redditi da lavoro dipendente	Imposte e tasse a carico dell'ente	Acquisto di beni e servizi	Trasferimenti correnti	Trasferimenti di tributi (solo per le Regioni)	Fondi perequativi (solo per le Regioni)	Interessi passivi	Altre spese per redditi da capitale	Rimborsi e poste correttive delle entrate	Altre spese correnti	Totale
		101	102	103	104	105	106	107	108	109	110	100
	TOTALE MISSIONE 10 - Trasporti e diritto alla mobilità	0,00	0,00	0,00	0,00	0,00	0,00	0,00	0,00	0,00	0,00	0,00
11	MISSIONE 11 - Soccorso civile											
1	Sistema di protezione civile	0,00	0,00	0,00	0,00	0,00	0,00	0,00	0,00	0,00	0,00	0,00
2	Interventi a seguito di calamità naturali	0,00	0,00	0,00	0,00	0,00	0,00	0,00	0,00	0,00	0,00	0,00
	TOTALE MISSIONE 11 - Soccorso civile	0,00	0,00	0,00	0,00	0,00	0,00	0,00	0,00	0,00	0,00	0,00
12	MISSIONE 12 - Diritti sociali, politiche sociali e famiglia											
1	Interventi per l'infanzia e i minori e per asili nido	0,00	0,00	0,00	0,00	0,00	0,00	0,00	0,00	0,00	0,00	0,00
2	Interventi per la disabilità	0,00	0,00	0,00	0,00	0,00	0,00	0,00	0,00	0,00	0,00	0,00
3	Interventi per gli anziani	0,00	0,00	0,00	0,00	0,00	0,00	0,00	0,00	0,00	0,00	0,00
4	Interventi per i soggetti a rischio di esclusione sociale	0,00	0,00	0,00	0,00	0,00	0,00	0,00	0,00	0,00	0,00	0,00
5	Interventi per le famiglie	0,00	0,00	0,00	0,00	0,00	0,00	0,00	0,00	0,00	0,00	0,00
6	Interventi per il diritto alla casa	0,00	0,00	0,00	0,00	0,00	0,00	0,00	0,00	0,00	0,00	0,00
7	Programmazione e governo della rete dei servizi sociosanitari e sociali	0,00	0,00	0,00	0,00	0,00	0,00	0,00	0,00	0,00	0,00	0,00
8	Cooperazione e associazionismo	0,00	0,00	0,00	0,00	0,00	0,00	0,00	0,00	0,00	0,00	0,00
9	Servizio necroscopico e cimiteriale	0,00	0,00	0,00	0,00	0,00	0,00	0,00	0,00	0,00	0,00	0,00
	TOTALE MISSIONE 12 - Diritti sociali, politiche sociali e famiglia	0,00	0,00	0,00	0,00	0,00	0,00	0,00	0,00	0,00	0,00	0,00
13	MISSIONE 13 - Tutela della salute											
7	Ulteriori spese in materia sanitaria	0,00	0,00	0,00	0,00	0,00	0,00	0,00	0,00	0,00	0,00	0,00
	TOTALE MISSIONE 13 - Tutela della salute	0,00	0,00	0,00	0,00	0,00	0,00	0,00	0,00	0,00	0,00	0,00
14	MISSIONE 14 - Sviluppo economico e competitività											
1	Industria, PMI e Artigianato	0,00	0,00	0,00	0,00	0,00	0,00	0,00	0,00	0,00	0,00	0,00
2	Commercio - reti distributive - tutela dei consumatori	0,00	0,00	0,00	0,00	0,00	0,00	0,00	0,00	0,00	0,00	0,00
3	Ricerca e innovazione	0,00	0,00	0,00	0,00	0,00	0,00	0,00	0,00	0,00	0,00	0,00
4	Reti e altri servizi di pubblica utilità	0,00	0,00	0,00	0,00	0,00	0,00	0,00	0,00	0,00	0,00	0,00
	TOTALE MISSIONE 14 - Sviluppo economico e competitività	0,00	0,00	0,00	0,00	0,00	0,00	0,00	0,00	0,00	0,00	0,00
15	MISSIONE 15 - Politiche per il lavoro e la formazione professionale											
1	Servizi per lo sviluppo del mercato del lavoro	0,00	0,00	0,00	0,00	0,00	0,00	0,00	0,00	0,00	0,00	0,00
2	Formazione professionale	0,00	0,00	0,00	0,00	0,00	0,00	0,00	0,00	0,00	0,00	0,00
3	Sostegno all'occupazione	0,00	0,00	0,00	0,00	0,00	0,00	0,00	0,00	0,00	0,00	0,00
	TOTALE MISSIONE 15 - Politiche per il lavoro e la formazione professionale	0,00	0,00	0,00	0,00	0,00	0,00	0,00	0,00	0,00	0,00	0,00
16	MISSIONE 16 - Agricoltura, politiche agroalimentari e pesca											

PROSPETTO DELLE SPESE DI BILANCIO PER MISSIONI, PROGRAMMI E MACROAGGREGATI
SPESE CORRENTI - IMPEGNI
Esercizio finanziario 2018

MISSIONI E PROGRAMMI / MACROAGGREGATI		Redditi da lavoro dipendente	Imposte e tasse a carico dell'ente	Acquisto di beni e servizi	Trasferimenti correnti	Trasferimenti di tributi (solo per le Regioni)	Fondi perequativi (solo per le Regioni)	Interessi passivi	Altre spese per redditi da capitale	Rimborsi e poste correttive delle entrate	Altre spese correnti	Totale
		101	102	103	104	105	106	107	108	109	110	100
1	Sviluppo del settore agricolo e del sistema agroalimentare	0,00	0,00	0,00	0,00	0,00	0,00	0,00	0,00	0,00	0,00	0,00
2	Caccia e pesca	0,00	0,00	0,00	0,00	0,00	0,00	0,00	0,00	0,00	0,00	0,00
	TOTALE MISSIONE 16 - Agricoltura, politiche agroalimentari e pesca	0,00	0,00	0,00	0,00	0,00	0,00	0,00	0,00	0,00	0,00	0,00
17	MISSIONE 17 - Energia e diversificazione delle fonti energetiche											
1	Fonti energetiche	0,00	0,00	0,00	0,00	0,00	0,00	0,00	0,00	0,00	0,00	0,00
	TOTALE MISSIONE 17 - Energia e diversificazione delle fonti energetiche	0,00	0,00	0,00	0,00	0,00	0,00	0,00	0,00	0,00	0,00	0,00
18	MISSIONE 18 - Relazioni con le altre autonomie territoriali e locali											
1	Relazioni finanziarie con le altre autonomie territoriali	0,00	0,00	0,00	0,00	0,00	0,00	0,00	0,00	0,00	0,00	0,00
	TOTALE MISSIONE 18 - Relazioni con le altre autonomie territoriali e locali	0,00	0,00	0,00	0,00	0,00	0,00	0,00	0,00	0,00	0,00	0,00
19	MISSIONE 19 - Relazioni internazionali											
1	Relazioni internazionali e Cooperazione allo sviluppo	0,00	0,00	0,00	0,00	0,00	0,00	0,00	0,00	0,00	0,00	0,00
	TOTALE MISSIONE 19 - Relazioni internazionali	0,00	0,00	0,00	0,00	0,00	0,00	0,00	0,00	0,00	0,00	0,00
20	MISSIONE 20 - Fondi e accantonamenti											
1	Fondo di riserva	0,00	0,00	0,00	0,00	0,00	0,00	0,00	0,00	0,00	0,00	0,00
2	Fondo crediti di dubbia esigibilità	0,00	0,00	0,00	0,00	0,00	0,00	0,00	0,00	0,00	0,00	0,00
3	Altri fondi	13.000,00	0,00	0,00	0,00	0,00	0,00	0,00	0,00	0,00	0,00	13.000,00
	TOTALE MISSIONE 20 - Fondi e accantonamenti	13.000,00	0,00	0,00	0,00	0,00	0,00	0,00	0,00	0,00	0,00	13.000,00
50	MISSIONE 50 - Debito pubblico											
1	Quota interessi ammortamento mutui e prestiti obbligazionari	0,00	0,00	0,00	0,00	0,00	0,00	0,00	0,00	0,00	0,00	0,00
	TOTALE MISSIONE 50 - Debito pubblico	0,00	0,00	0,00	0,00	0,00	0,00	0,00	0,00	0,00	0,00	0,00
60	MISSIONE 60 - Anticipazioni finanziarie											
1	Restituzione anticipazione di tesoreria	0,00	0,00	0,00	0,00	0,00	0,00	0,00	0,00	0,00	0,00	0,00
	TOTALE MISSIONE 60 - Anticipazioni finanziarie	0,00	0,00	0,00	0,00	0,00	0,00	0,00	0,00	0,00	0,00	0,00
	TOTALE MACROAGGREGATI	218.700,00	0,00	78.160,19	0,00	0,00	0,00	0,00	0,00	0,00	28.411,00	325.271,19

Consiglio di Bacino Sinistra Piave

Prov. (TV)

QUADRO RIASSUNTIVO DELLA GESTIONE DI CASSA - Anno 2018

	C O N T O		TOTALE
	Residui	Competenza	
Fondo di cassa al 1° gennaio	=====	=====	272.724,10
RISCOSSIONI (colonne del riepilogo generale dell'Entrata) (+)	4.957,59	306.116,33	311.073,92
PAGAMENTI (colonne del riepilogo generale della Spesa) (-)	38.364,04	259.353,59	297.717,63
Differenza			286.080,39
PAGAMENTI per azioni Esecutive (-)			
Fondo di cassa al 31 Dicembre 2018			286.080,39

CONCORDANZA CON LA TESORERIA CENTRALE

Fondo di cassa al 31 Dicembre 2018		286.080,39
	(-)	
	(+)	
Disponibilità presso la tesoreria centrale		286.080,39

Si dichiara che sono stati rispettati durante l'anno 2018 i limiti imposti sulla tesoreria unica

Consiglio di Bacino Sinist,li 05-04-2019

IL TESORIERE

Consiglio di Bacino Sinistra Piave

Prov. (TV)

QUADRO RIASSUNTIVO DELLA GESTIONE FINANZIARIA - Anno 2018

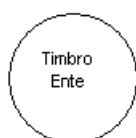
	G E S T I O N E		
	Residui	Competenza	TOTALE
Fondo di cassa al 1° gennaio	=====	=====	272.724,10
RISCOSSIONI	4.957,59	306.116,33	311.073,92
PAGAMENTI	38.364,04	259.353,59	297.717,63
FONDO DI CASSA AL 31 DICEMBRE			286.080,39
PAGAMENTI per azioni esecutive non regolarizzate al 31 Dicembre			
DIFFERENZA			286.080,39
RESIDUI ATTIVI		35.205,31	35.205,31
RESIDUI PASSIVI	95.646,65	74.717,60	170.364,25
DIFFERENZA			-135.158,94
Fondo pluriennale vincolato per spese correnti			
Fondo pluriennale vincolato per spese conto capitale			
		AVANZO (+) o DISAVANZO (-)	150.921,45
RISULTATO DI AMMINISTRAZIONE	<ul style="list-style-type: none"> - Fondi vincolati - Fondi per finanziamento spese in conto capitale - Fondi di ammortamento - Fondi non vincolati 		150.921,45

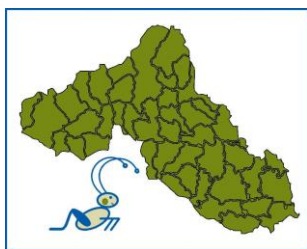
Consiglio di Bacino Sinist,li 05-04-2019

Il Segretario

Il Rappresentante Legale

Il Responsabile del Servizio
Finanziario





Consiglio di Bacino Sinistra Piave

Allegato alla proposta di deliberazione n. 1 del 8.04.2019

Oggetto: Conto consuntivo anno 2018 – Attestazione di inesistenza di debiti fuori bilancio.

Il sottoscritto ing. Piergiorgio Tonon titolare dell'incarico di Direttore del Consiglio di Bacino ai sensi della deliberazione dell'Assemblea n. 2 del 13.03.2015,

Richiamati gli artt. 193 e 194 del Decreto Legislativo n. 267/2000 che disciplinano il riconoscimento legittimità e finanziamento di debiti fuori bilancio;

DICHIARA

con riferimento all'oggetto, per quanto di sua conoscenza e competenza che non sussistono alla data odierna debiti fuori bilancio non riconosciuti e privi di copertura finanziaria.

Conegliano, 04.04.2019

IL DIRETTORE DEL CONSIGLIO DI BACINO
F.to ing. Piergiorgio Tonon

